

FUNDACIÓN EMPRESARIOS POR LA EDUCACIÓN

NIT. 830.112.688-9

ESTADO DE SITUACIÓN FINANCIERA

Por el periodo terminado en 31 de diciembre de 2022 y 2021


(Cifras expresadas en miles de pesos colombianos)


	Notas	<u>Año 2022</u>	<u>Año 2021</u>
ACTIVOS			
Activos corrientes			
Efectivo y Equivalentes al Efectivo	4	\$2.749.661	\$3.287.676
Deudores corrientes	6	\$331.162	\$177.942
Activos corrientes totales		\$3.080.823	\$3.465.618
Activos no corrientes			
Inversiones	5	\$1.162.718	\$0
Propiedades, Planta y Equipo	7	\$54.153	\$24.262
Total de activos no corrientes		\$1.216.871	\$24.262
TOTAL DE ACTIVOS		\$4.297.694	\$3.489.880
ACTIVOS NETOS Y PASIVOS			
Pasivos			
Pasivos corrientes			
Reintegros por pagar		\$15.130	\$22
Cuentas por pagar comerciales	8	\$179.605	\$62.608
Pasivos por impuestos corrientes	9	\$57.939	\$29.519
Beneficios a empleados por pagar	10	\$97.922	\$118.976
Pasivos corrientes totales		\$350.596	\$211.126
Pasivos no corrientes			
Ingresos recibidos para terceros	11	\$0	\$0
Total de pasivos no corrientes		\$0	\$0
TOTAL PASIVOS		\$350.596	\$211.127
ACTIVOS NETOS			
	12		
Fondo social		\$528.181	\$528.181
Donaciones en especie		\$13.281	\$13.281
Reservas para fortalecimiento		\$570.000	\$0
Beneficio Neto		\$348.677	\$146.458
Excedente del ejercicio	18	\$2.486.959	\$2.590.834
TOTAL ACTIVOS NETOS		\$3.947.098	\$3.278.754
TOTAL DE ACTIVOS NETOS Y PASIVOS		\$4.297.694	\$3.489.880

Las notas adjuntas hacen parte integral de los estados financieros.

Los suscritos Representante Legal y Contador certificamos que hemos verificado previamente las afirmaciones contenidas en estos estados financieros y que los mismos han sido tomados fielmente de los libros de contabilidad.


ANDREA ESCOBAR VILÁ
 Representante Legal
 Ver certificación


LILIANA BUITRAGO OSORIO
 Contador Público
 TP. 93.977-T
 Miembro de HB Consultores SAS


EDGAR GONZALO CARRILLO C.
 Revisor Fiscal
 TP. 28385-T
 SAS Auditores & Consultores
 Ver mi opinión adjunta

FUNDACIÓN EMPRESARIOS POR LA EDUCACIÓN

NIT. 830.112.688-9

ESTADO DE ACTIVIDADES

Por el período comprendido entre el 1 de enero y 31 de diciembre de 2022 y 2021
(Cifras expresadas en miles de pesos colombianos)

	Notas	Año 2022	Año 2021
INGRESOS			
DONACIONES			
Donaciones para funcionamiento y apoyo logístico ejecución de proyectos	13	\$2.328.668	\$2.112.995
Donaciones y Aportes para Programas, Proyectos y Eventos	14	\$1.664.182	\$2.908.261
TOTAL INGRESOS POR DONACIONES		\$3.992.850	\$5.021.256
OTROS INGRESOS			
Rendimientos Financieros	15	\$249.111	\$19.315
Recuperaciones y otros		\$26.929	\$75.532
TOTAL OTROS INGRESOS		\$276.040	\$94.847
TOTAL INGRESOS DONACIONES Y OTROS		\$4.268.890	\$5.116.103
EGRESOS			
Egresos Operacionales	16	\$1.769.640	\$2.506.695
Egresos No Operacionales	17	\$11.796	\$16.254
TOTAL EGRESOS		\$1.781.436	\$2.522.949
Provisión impuesto de renta	18	\$495	\$2.320
RESULTADO INTEGRAL TOTAL		\$2.486.959	\$2.590.834

Las notas adjuntas hacen parte integral de los estados financieros.

Los suscritos Representante Legal y Contador certificamos que hemos verificado previamente las afirmaciones contenidas en estos estados financieros y que los mismos han sido tomados fielmente de los libros de contabilidad.


ANDREA ESCOBAR VILÁ
 Representante Legal
 Ver certificación


LILIANA BUITRAGO OSORIO
 Contador Público
 TP. 93.977-T
 Miembro de HB Consultores SAS


EDGAR GONZALO CARRILLO C.
 Revisor Fiscal
 TP. 28385-T
 SAS Auditores & Consultores
 Ver mi opinión adjunta

FUNDACIÓN EMPRESARIOS POR LA EDUCACIÓN

NIT. 830.112.688-9

ESTADO DE CAMBIOS EN LOS ACTIVOS NETOS

Por el periodo terminado en 31 de diciembre de 2022 y 31 de diciembre de 2021
(Cifras expresadas en miles de pesos colombianos)

	Fondo Social	Beneficio Neto	Reservas - asignaciones permanentes	Superavit por donaciones	Excedentes del ejercicio	Total
Saldo a 31 de Diciembre de 2020	\$528.181	\$708.066	\$0	\$13.281	\$1.903.680	\$3.153.208
Traslados a Gastos de Programas	0	\$1.903.680	0	0	-\$1.903.680	\$0
Retiro para pagos con Excedente del Ejercicio	0	-\$2.465.288	0	0	0	-\$2.465.288
Excedente integral del año	0	0	0	0	\$2.590.834	\$2.590.834
Saldo a 31 de Diciembre de 2021	\$528.181	\$146.458	\$0	\$13.281	\$2.590.834	\$3.278.754
Traslados para Gastos de Programas	0	\$2.020.834	\$570.000	0	-\$2.590.834	\$0
Retiro para pagos con Excedente del Ejercicio	0	-\$1.818.615	0	0	0	-\$1.818.615
Excedente del Ejercicio	0	0	0	0	\$2.486.959	\$2.486.959
Saldo a 31 de Diciembre de 2022	\$528.181	\$348.677	\$570.000	\$13.281	\$2.486.959	\$3.947.098

Las notas adjuntas hacen parte integral de los estados financieros.

Los suscritos Representante Legal y Contador certificamos que hemos verificado previamente las afirmaciones contenidas en estos estados financieros y que los mismos han sido tomados fielmente de los libros de contabilidad.


ANDREA ESCOBAR VILÁ
Representante Legal
Ver certificación


LILIANA BUITRAGO OSORIO
Contador Público
TP. 93.977-T
Miembro de HB Consultores SAS


EDGAR GONZALO CARRILLO C.
Revisor Fiscal
TP. 28385-T
SAS Auditores & Consultores
Ver mi opinión adjunta

FUNDACIÓN EMPRESARIOS POR LA EDUCACIÓN

NIT. 830.112.688-9

ESTADO DE FLUJO DE EFECTIVO DIRECTO


Por el periodo terminado en 31 de diciembre de 2022 y 31 de diciembre de 2021
(Cifras expresadas en miles de pesos colombianos)


	<u>Año 2022</u>	<u>Año 2021</u>
Flujos de efectivo procedentes de (utilizados en) actividades de operación		
Excedente de ingresos sobre gastos provisto por las actividades de operación:	\$2.486.959	\$2.590.834
Depreciación	\$16.110	\$18.179
<u>Cambios en activos y pasivos operacionales:</u>		
Deudores	-\$153.220	-\$19.213
Reintegros por pagar	\$15.108	\$22
Cuentas por pagar	\$116.997	-\$37.654
Impuestos por pagar	\$28.420	-\$12.623
Ingresos recibidos para terceros	\$0	-\$101.084
Obligaciones laborales	-\$21.054	-\$5.416
Efectivo provisto (usado) por las actividades de operación	\$2.489.321	\$2.433.045
Flujos de efectivo de las actividades de inversión:		
Inversiones a largo plazo	-\$1.162.718	\$0
Neto retiro y adquisición de propiedades y equipos	-\$46.002	-\$12.260
Efectivo usado en las actividades de inversión	-\$1.208.720	-\$12.260
Flujos de efectivo de las actividades de financiación:		
Ejecución beneficio neto año anterior	-\$1.818.616	-\$2.465.288
Efectivo usado (provisto) por las actividades de financiación	-\$1.818.616	-\$2.465.288
Aumento en efectivo y equivalentes	-\$538.015	-\$44.503
Efectivo y equivalentes al comienzo del año	\$3.287.676	\$3.332.178
Efectivo y equivalentes al final del año	\$2.749.661	\$3.287.676

Las notas adjuntas hacen parte integral de los estados financieros.

Los suscritos Representante Legal y Contador certificamos que hemos verificado previamente las afirmaciones contenidas en estos estados financieros y que los mismos han sido tomados fielmente de los libros de contabilidad.


ANDREA ESCOBAR VILÁ
 Representante Legal
 Ver certificación


LILIANA BUITRAGO OSORIO
 Contador Público
 TP. 93.977-T
 Miembro de HB Consultores SAS


EDGAR GONZALO CARRILLO C.
 Revisor Fiscal
 TP. 28385-T
 SAS Auditores & Consultores
 Ver mi opinión adjunta