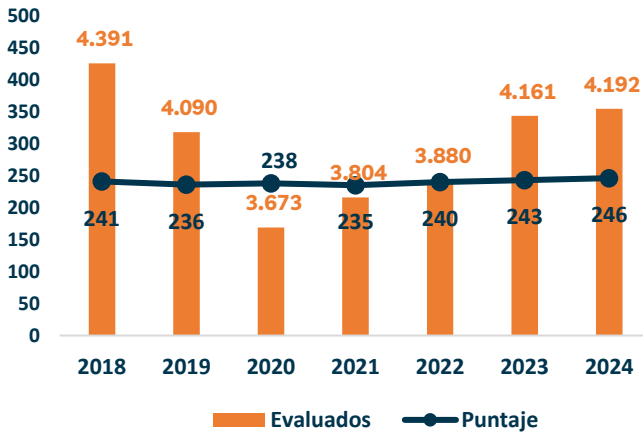
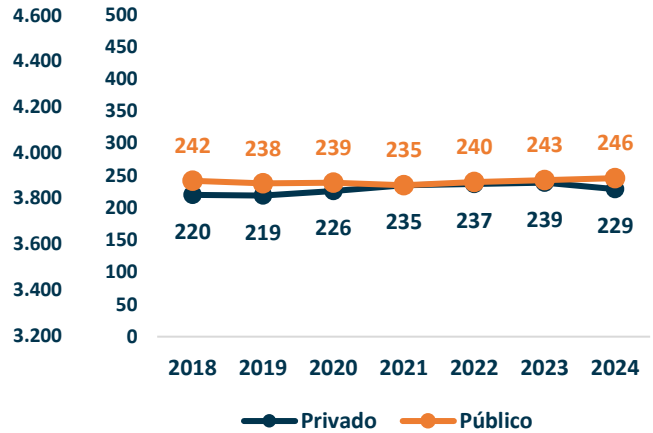


SABER 11 (ICFES, 2025)

Puntaje promedio

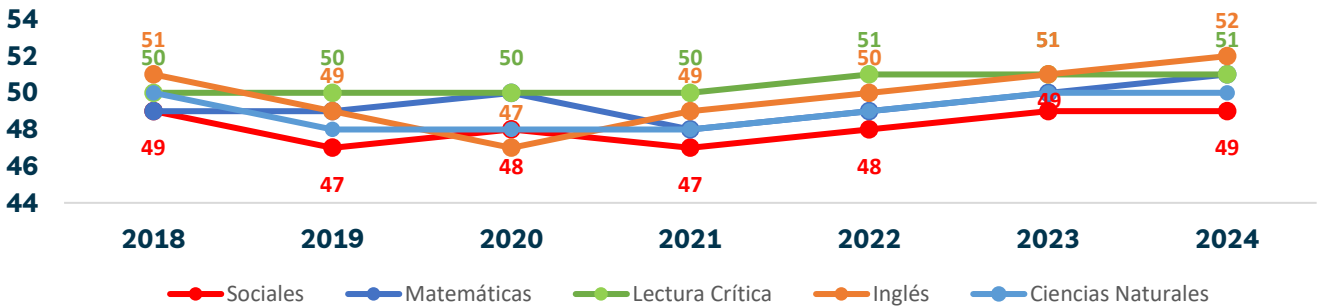


Puntaje promedio por sector

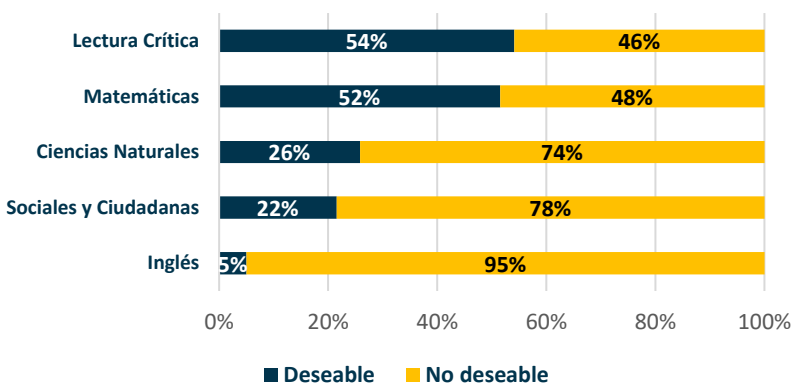


Históricamente, el puntaje promedio de Putumayo está alrededor de 240 puntos. Desde el 2020 se observa un aumento en la cantidad de evaluados y desde 2021 el puntaje ha crecido 11 puntos, llegando a un máximo de 246 puntos en 2024. Sin embargo, es importante entender si el aumento es consecuencia de la composición de la muestra o por una mejora en los aprendizajes. Por su parte, el sector público tiene mejores resultados que el sector privado y desde el 2021 la brecha crece. Para 2024 fue de 17 puntos.

Puntaje promedio por prueba



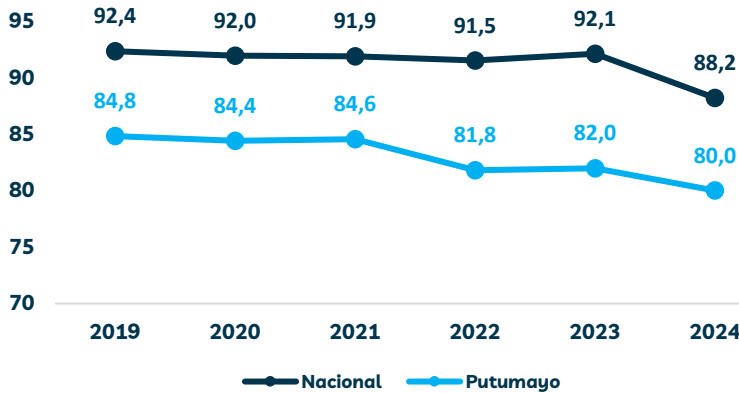
Nivel de desempeño 2024



Desde 2021 lectura e inglés son las mejores pruebas y para el 2024 inglés superó a lectura. Sin embargo, en el 2024, inglés fue la prueba que mayor cantidad de estudiantes con desempeño no deseable tuvo. Esto implica que hay pocos estudiantes con calificaciones demasiado altas.

Cobertura & Permanencia (MEN, 2025)

Cobertura neta



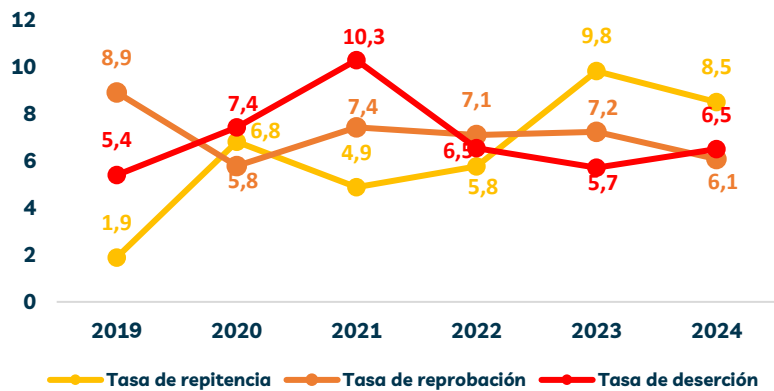
Entre 2019-2024, la tasa descendió 4,38 p.p., y continúa por debajo del nivel nacional. Si bien la brecha aumentó para 2022, se redujo para el 2024 y se estableció en 8,2p.p.

Una caída en la cobertura neta puede ser ocasionada por una reducción de matrículas efectivas derivada del cambio demográfico o por deserción.

Después de alcanzar el máximo en el 2021, la deserción bajó 3,8 p.p. y se ubicó en 6,5% en el 2024. Por su parte, desde 2019 la repitencia aumentó en 6,6 p.p. estableciéndose en 8,5% y la reprobación se redujo en 2,8 p.p.

Es clave controlar la repitencia y reprobación junto con el acompañamiento a los estudiante porque estos indicadores son fuerte predictores de la deserción.

Indicadores permanencia

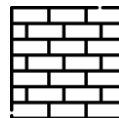


Encuesta de Opinión en Educación (EOE)



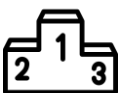
44% de los jóvenes no sabe a que nivel académico aspirar, mientras que 28% de ellos esperan ser profesionales.

EOE, Jóvenes 2024



6 de cada 10 jóvenes considera que la principal barrera para estudiar son los recursos económicos.

EOE, Jóvenes 2024



88% de los docentes y 100% de los directivos tienen salarios superiores a COP 3 millones.

EOE, Directivos y Docentes 2024



62% de los docentes cree que no tiene acceso a los recursos y materiales para ejercer su labor.

EOE, Directivos y Docentes 2024



50% de los hogares del Putumayo creen que la educación está empeorando.

EOE, Los desafíos de la educación 2025



Salud (26%), educación (23%) y seguridad (18%) son los tres primeros temas que debe abordar el próximo presidente.

EOE, Los desafíos de la educación 2025