

# Qué proponen los candidatos a la Presidencia En **EDUCACIÓN**

Un análisis y comparación de las propuestas  
educativas de los candidatos presidenciales.



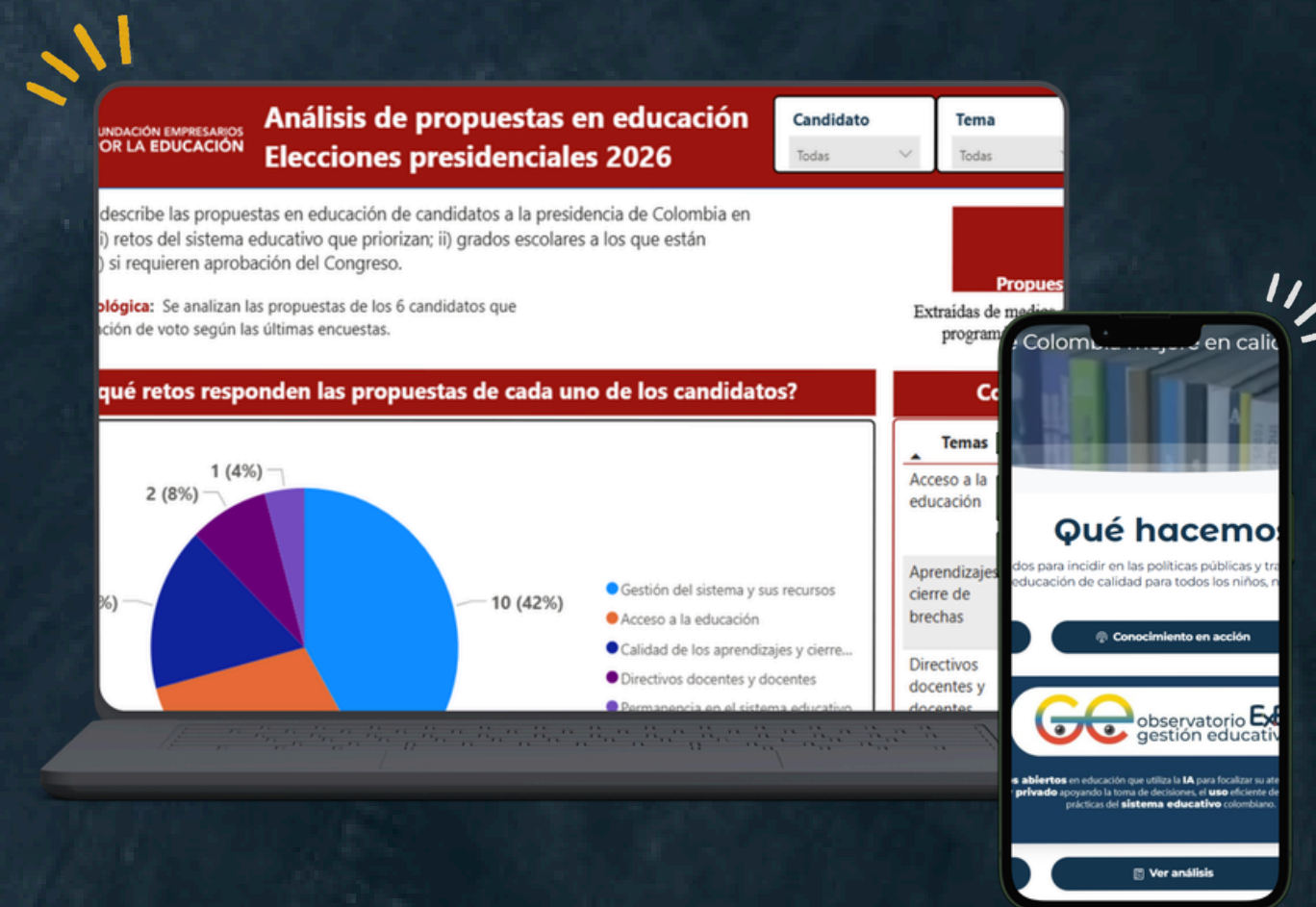
# ¿Qué encontrarás en este informe?

1. Análisis con **retos de la educación** priorizados por los candidatos a través de sus propuestas
2. **Tablero interactivo** de las propuestas por candidato, tema, nivel educativo.



Escanea el código QR  
o ingresa a:

[fundacionexe.org.co](https://fundacionexe.org.co)



# Información analizada

Se consolidaron y clasificaron las propuestas en educación de los 6 candidatos a la presidencia de Colombia que lideran la intención de voto según la encuesta de Atlas Intel publicada el 26 de abril de 2026.

Las propuestas de los candidatos fueron recopiladas entre febrero y abril de 2026 a partir de programas de gobierno, debates, intervenciones públicas y medios de comunicación.




Puedes dar clic a cada documento para conocer las propuestas

 **6**  
candidatos  
analizados

 **249**  
propuestas  
identificadas

 **7**  
retos en  
educación

 **4**  
niveles educativos  
considerados

# La educación llega a las elecciones con retos aún no resueltos



**1 de cada 3**

niños accede a educación inicial de calidad en Colombia.



**Solo el 55%**

de quienes empezaron el colegio logran llegar a la media (Grado 11°).



**23%**

de los jóvenes en Colombia ni estudia ni trabaja.



**6 de cada 10**

niños de 10 años no logran comprender textos adecuados para su edad.



**4 de cada 10**

estudiantes no acceden a la educación superior



**Menos del 10%**

De los recursos de financiación del sistema se invierten en mejoramiento de la calidad.



**Fragmentación de información**

falta de interoperabilidad, y débil cultura de uso de la evidencia.

# ¿Cuáles de estos retos son **priorizados** por las propuestas?

Distribución de propuestas por reto



## 1. Acceso a la educación

Oportunidades de ingreso al sistema educativo en todos los niveles.



## 2. Aprendizajes y cierre de brechas

Calidad de los aprendizajes y reducción de las desigualdades educativas.



## 3. Permanencia en el sistema educativo

Continuidad de los estudiantes dentro del sistema educativo.



## 4. Directivos docentes y docentes

Maestros, rectores, coordinadores y demás actores educativos.



## 5. Oportunidades y empleabilidad

Relación entre educación, trabajo y desarrollo económico.



## 6. Gestión del sistema y sus recursos

Administración, organización y financiación del sistema educativo.



## 7. Infraestructura, tecnología y ambientes de aprendizaje

Mejoramiento de las condiciones físicas, tecnológicas y digitales necesarias para aprender.

# Niveles educativos a los que están dirigidas las propuestas

249

PROPUESTAS ANALIZADAS

77%

de las propuestas NO requieren pasar por el Congreso

La mayoría podrían implementarse mediante decisiones administrativas, presupuesto o regulatorias del ejecutivo.



36%

Preescolar, básica y media  
Grados 1° a 11°



32%

Transversal a toda la trayectoria



22%

Educación posmedia  
Universitaria, técnica, tecnológica




10%


Educación inicial  
0 a 3 años

La primera infancia es el nivel menos priorizado.





## Lo que comparten

 **Calidad educativa:** Todos coinciden en mejorar los aprendizajes, el currículo, las competencias y la evaluación.

 **Educación posmedia y empleo:** Hay consenso en conectar la educación con el trabajo, la formación técnica y la transición a la vida productiva.

 **Reducción de brechas territoriales:** La ruralidad, la conectividad y la inclusión son prioridades compartidas.

 **Docentes como actores clave:** Todos reconocen su rol y plantean medidas para su formación, incentivos y condiciones.

 **Financiación y gestión del sistema:** Preocupación común por contar con recursos suficientes y una gestión más eficaz y transparente.

## Lo que diferencia: énfasis principal de cada visión



Sergio Fajardo

Gestión del sistema, calidad, permanencia y fortalecimiento docente.



Paloma Valencia

Reforma y ordenamiento del sistema: incentivos, evaluación, estatuto docente y alianzas.



Abelardo de la Espriella

Resultados y excelencia académica, alfabetización, matemáticas, alertas tempranas y formación técnico-posmedia.



Claudia López

Expansión de oportunidades: primera infancia, ruralidad, posmedia, SENA y reconversión laboral.



Iván Cepeda

Educación como derecho: inclusión territorial, reparación, educación pública y enfoque intercultural.



Roy Barreras

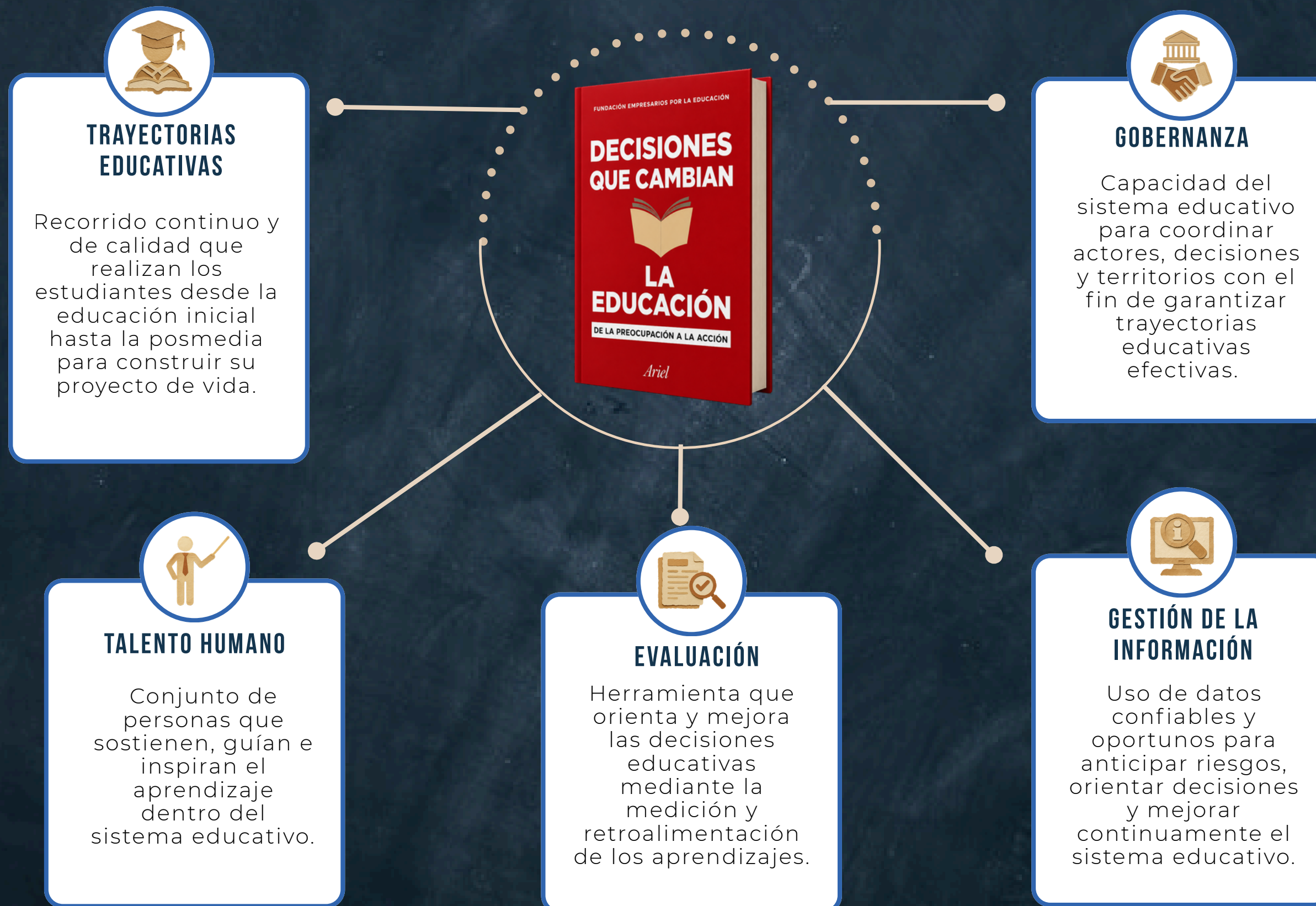
Programas focalizados: primera infancia, infraestructura, tecnología, ICETEX y beneficios para docentes.

# ¿Dónde pone cada candidato el **mayor énfasis**?

● Énfasis alto ● Énfasis medio ● Énfasis bajo — No es un foco principal

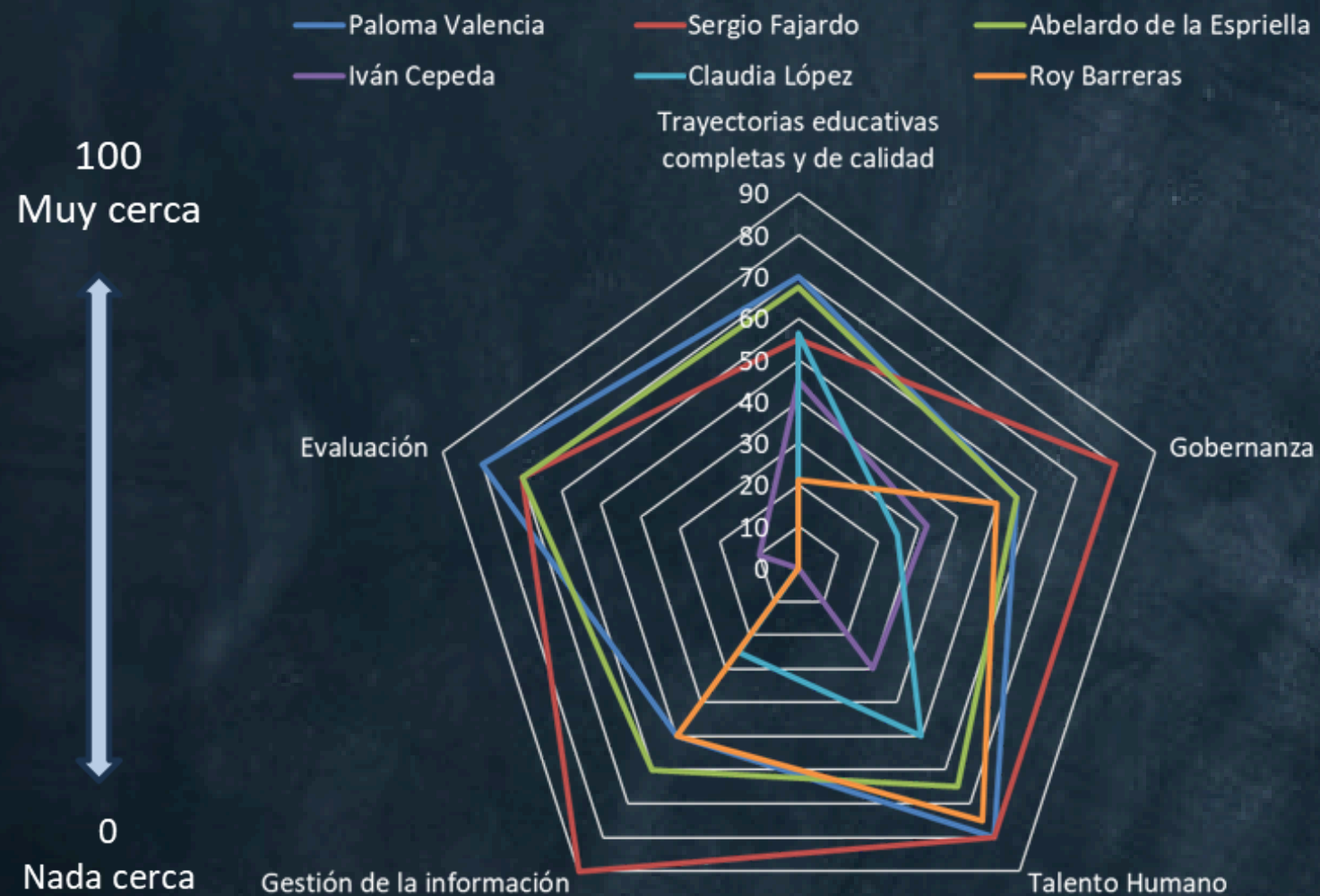
Candidato	Acceso a la educación	Aprendizajes y cierre de brechas	Directivos docentes y docentes	Gestión del sistema y sus recursos	Infraestructura, tecnología y ambientes de aprendizaje	Permanencia en el sistema educativo	Oportunidades y empleabilidad
	●	●	●	●	●	●	●
	●	●	●	●	●	●	●
	●	●	●	●	●	●	●
	●	●	●	●	●	—	●
	●	●	—	●	●	—	●
	●	●	●	—	●	—	●

# Cinco habilitadores para analizar las propuestas



# Cercanía de las propuestas con Decisiones que cambian la educación

## ¿Qué dimensiones prioriza cada candidatura?



## Disposición a incorporar transformaciones priorizadas

¿Qué tan probable es?\*

100  
Muy probable

0  
Nada Probable



\*Probabilidad estimada a futuro según la retroalimentación ExE que los equipos han incorporado en sus propuestas entre enero y febrero 2026.

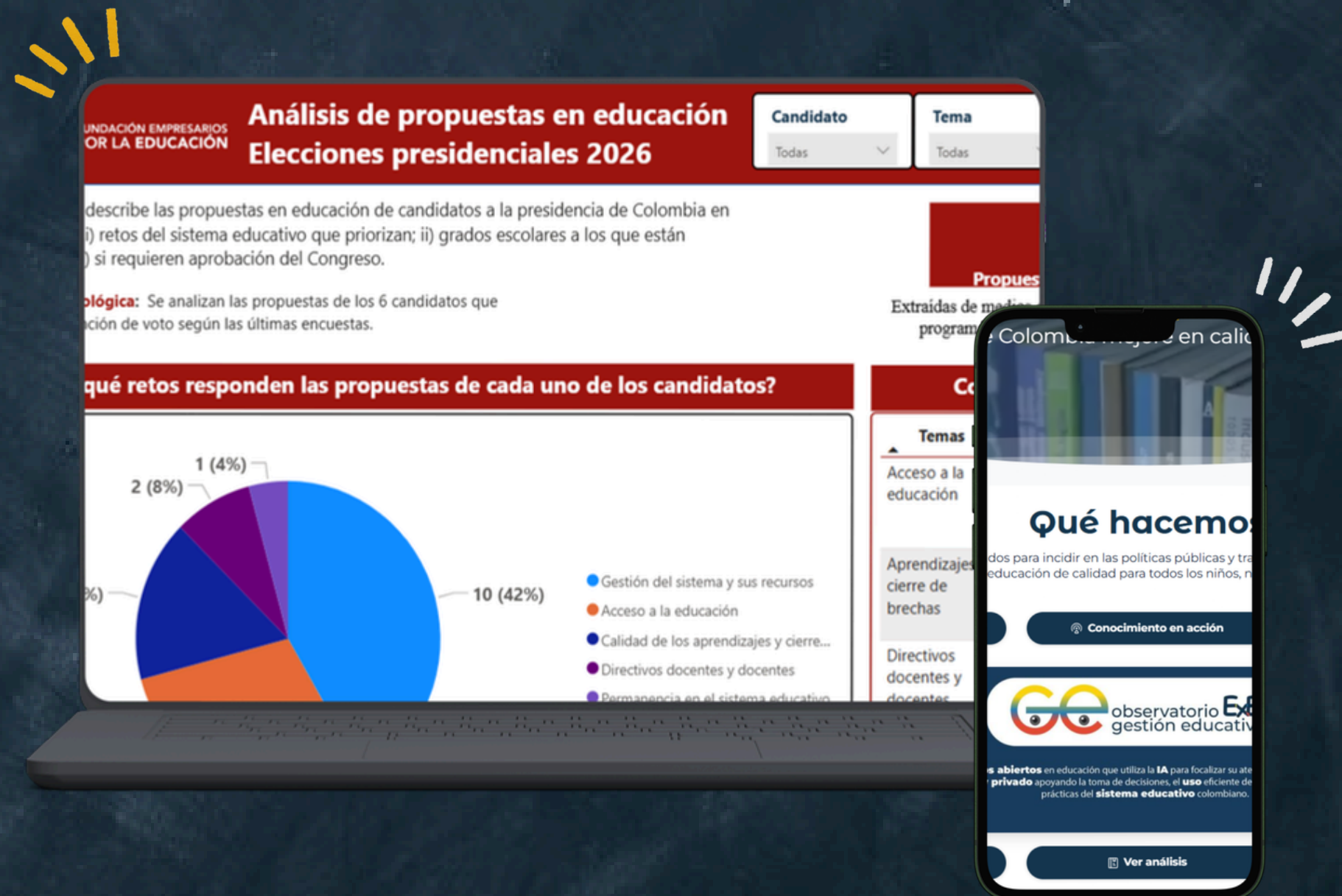
# Explora el análisis completo

Consulta el tablero interactivo y compara las propuestas por candidato, tema, nivel educativo.



Escanea el código QR  
o ingresa a:

[fundacionexe.org.co](https://fundacionexe.org.co)



Seguiremos analizando y haciendo seguimiento para que la educación esté en el **centro de las decisiones**.

# La conversación educativa no termina en campaña.

Las elecciones también son una conversación sobre el país que queremos construir.  
Este análisis busca aportar evidencia para que la educación permanezca en el centro del debate público.



**ExE**

**FUNDACIÓN EMPRESARIOS  
POR LA EDUCACIÓN**